

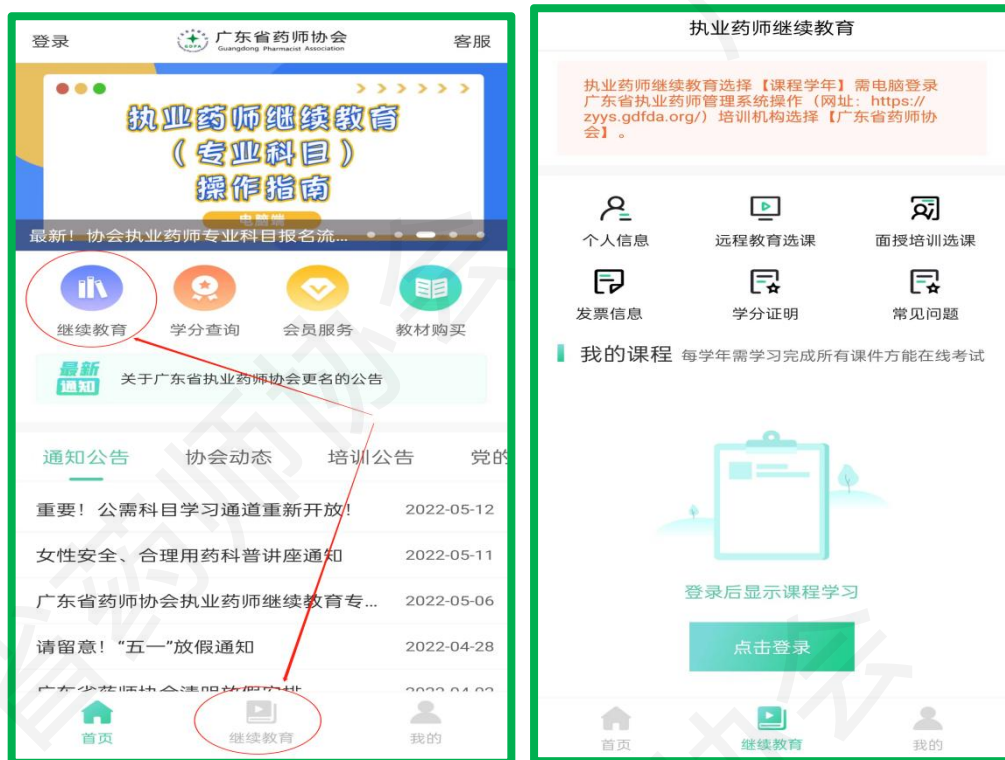
广东省药师协会执业药师继续教育 (手机端 APP) 操作指南

特别提示:

- 1、根据有关部门的要求，以及实际操作情况。使用本协会开发的手机端（安卓端+苹果端）APP 进行学习考试，在广东省执业药师管理系统（<https://zyys.gdfda.org/>）中在选择施教机构一栏，须选择广东省药师协会方能使用，如有不便，敬请谅解！
- 2、手机端（安卓端+苹果端）APP 需要扫描下方二维码根据提示进行下载使用。苹果（iphone）手机也可以在 App Store 搜索“广东药师”下载使用。
- 3、建议老用户学员卸载原有 APP，扫描下方二维码进行更新，重新安装手机端 APP 进行学习考试。
- 4、为了给学员提供更好的服务，APP 会不定期进行更新优化功能，如遇提示更新，需要立即进行更新使用。



1、打开“广东药师”APP，点击【继续教育】进行登录。

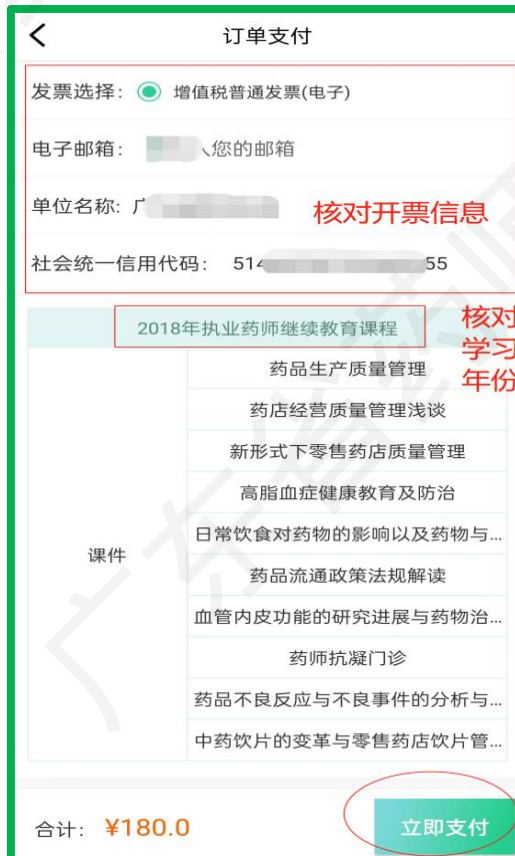


2、点击“点击登录”，选择“证件号码登录”或“手机号码登录”，选择其中一种登录方式即可。（需要同意用户协议及隐私政策）

- ◆ 如提示证件号码不存在，需先使用【电脑】登录广东省执业药师管理系统（<https://zyys.gdfda.org/>）进行注册，登录成功后在施教机构“广东省药师协会”下选择学习年份后跳转即可。



3、【选择课程】请先点击【**发票信息**】，填写开票资料（**请认真核对发票资料**），点击保存。然后点击“远程教育选课”选择学习年份，进行课件选择和交费。



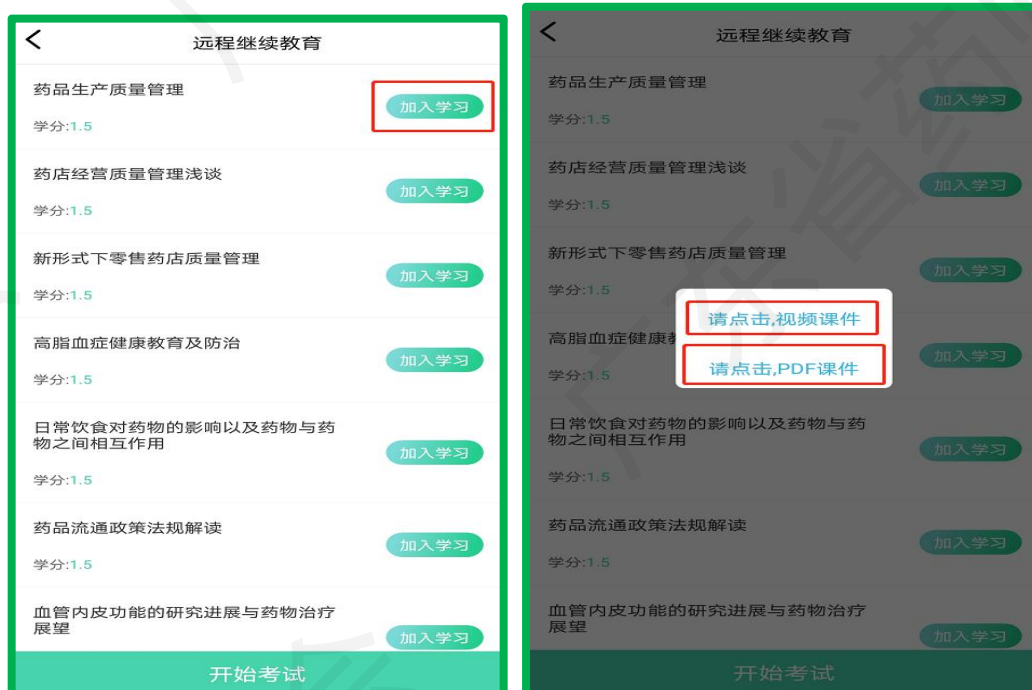
4、【课程学习】登陆后，点击“继续教育”，看“我的课程”找到学习年份的课程，点击“展开课件”进行学习。



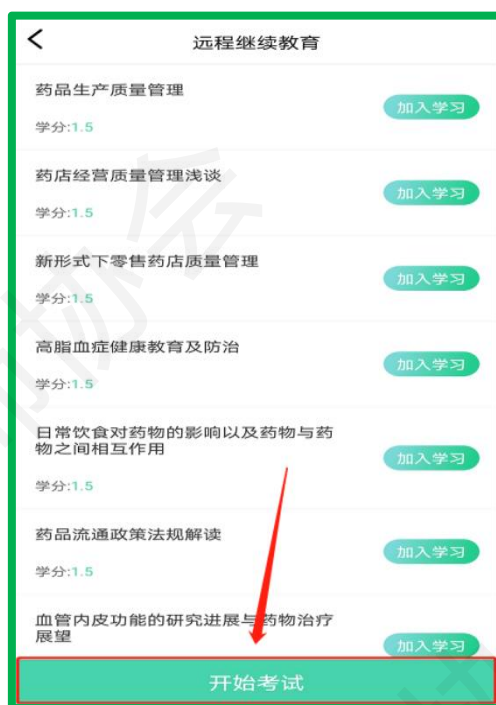
5、根据有关部门的要求：学习考试需要本人人脸识别

(1) 学习过程中该课件未全部学完（进度未达到 100%）时，不能拖动、快进。(2) 所选年份的课件必须全部看完才能进行在线考试。

6、展开课件后，点击“加入学习”进行视频课件学习。



7、全部视频课程学习完成，点击【**在线考试**】进行考试，每次考试从题库中随机抽取 50 道题目进行考试，60 分及格。



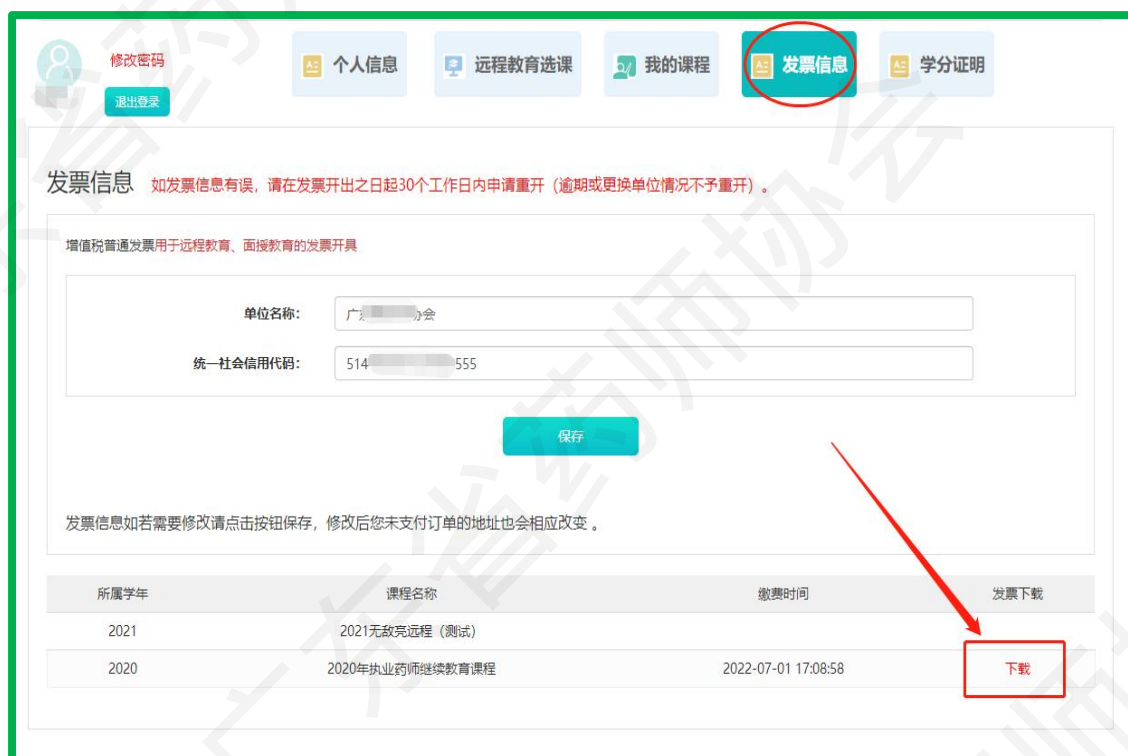
8、**考试通过后，等待 1 个工作日审核。**收到审核通过短信后，登录手机 APP 或协会（www.gdysxh.com）网站，点击【**学分证明**】可以查看学分记录和历年**在本协会报名**执业药师继续教育学分情况。

注意：如需打印学分证明，需要使用【**电脑**】登录广东省药师协会（www.gdysxh.com）网站，找到“我的学分”，点击【**下载 PDF**】进行保存打印；**根据相关政策规定，本学分证明全国通用。**





9、【发票下载】如需下载发票，需要使用【电脑】登录广东省药师协会（www.gdysxh.com）网站，找到“**发票信息**”，点击【**下载**】。



此操作指南更新于2022年7月1日